



ФЕДЕРАЛЬНАЯ СЛУЖБА  
ГОСУДАРСТВЕННОЙ СТАТИСТИКИ

# Оперативные данные по индексу промышленного производства Орловской области



за январь-ноябрь 2022 года



ФЕДЕРАЛЬНАЯ СЛУЖБА  
ГОСУДАРСТВЕННОЙ СТАТИСТИКИ

# Оперативные данные по ИПП

Орловской области  
за январь-ноябрь 2022 года

**01** ИНДЕКС ПРОМЫШЛЕННОГО ПРОИЗВОДСТВА

**02** ИНДЕКСЫ ПРОИЗВОДСТВА ПО ВИДАМ ДЕЯТЕЛЬНОСТИ:

ДОБЫЧА ПОЛЕЗНЫХ ИСКОПАЕМЫХ

ОБРАБАТЫВАЮЩИЕ ПРОИЗВОДСТВА

ОБЕСПЕЧЕНИЕ ЭЛЕКТРИЧЕСКОЙ ЭНЕРГИЕЙ, ГАЗОМ И ПАРОМ;  
КОНДИЦИОНИРОВАНИЕ ВОЗДУХА

ВОДОСНАБЖЕНИЕ; ВОДООТВЕДЕНИЕ, ОРГАНИЗАЦИЯ СБОРА  
И УТИЛИЗАЦИИ ОТХОДОВ, ДЕЯТЕЛЬНОСТЬ ПО ЛИКВИДАЦИИ  
ЗАГРЯЗНЕНИЙ

**03** ИНДЕКСЫ ПРОИЗВОДСТВА ПО ОСНОВНЫМ ВИДАМ  
ОБРАБАТЫВАЮЩИХ ПРОИЗВОДСТВ

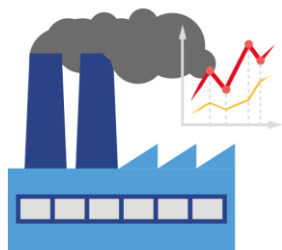




# ИНДЕКС ПРОМЫШЛЕННОГО ПРОИЗВОДСТВА

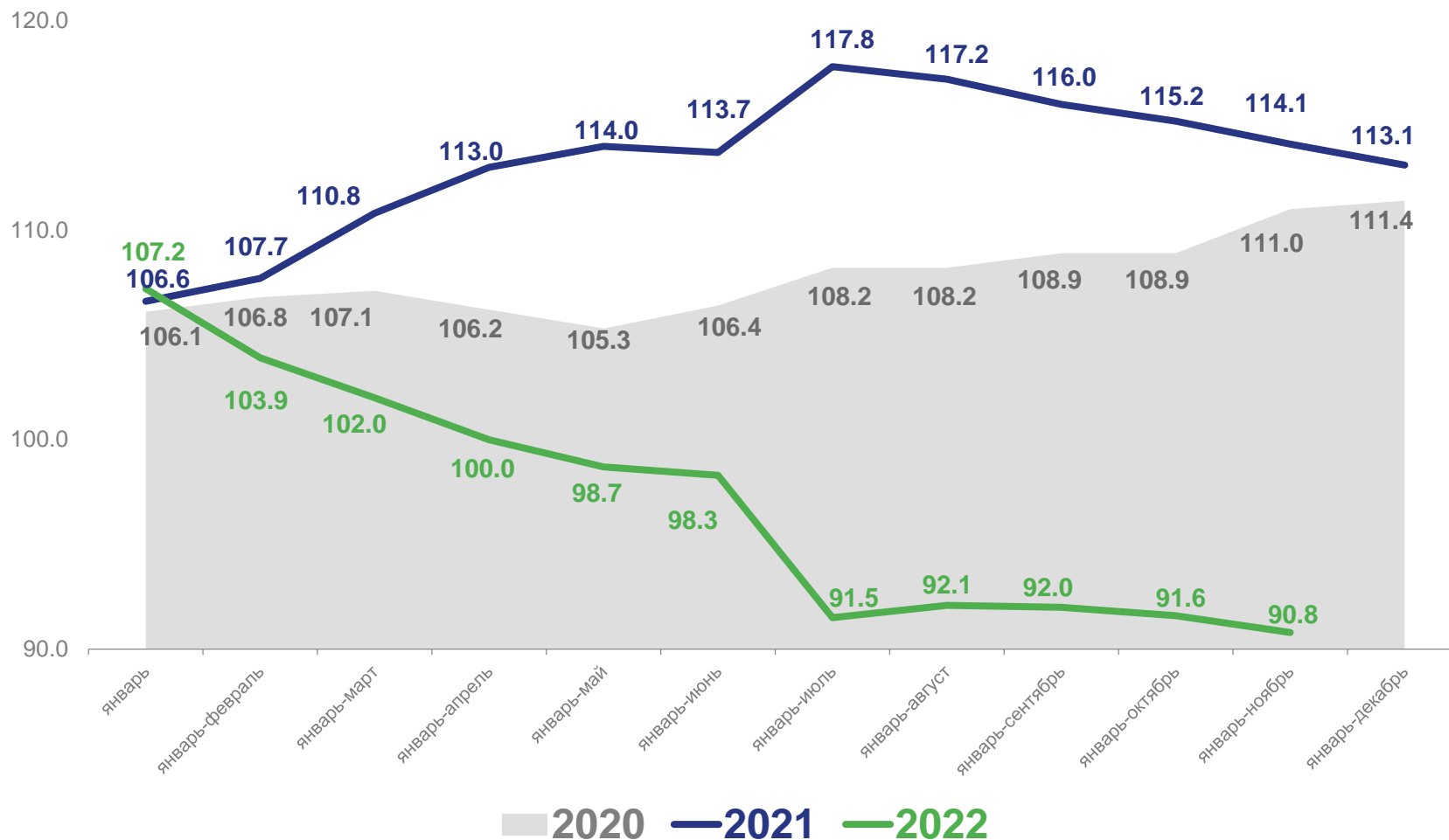
ПРОЦЕНТЫ

ЯНВАРЬ-НОЯБРЬ 2022 ГОДА  
К ЯНВАРЮ-НОЯБРЮ 2021 ГОДА



**90,8**

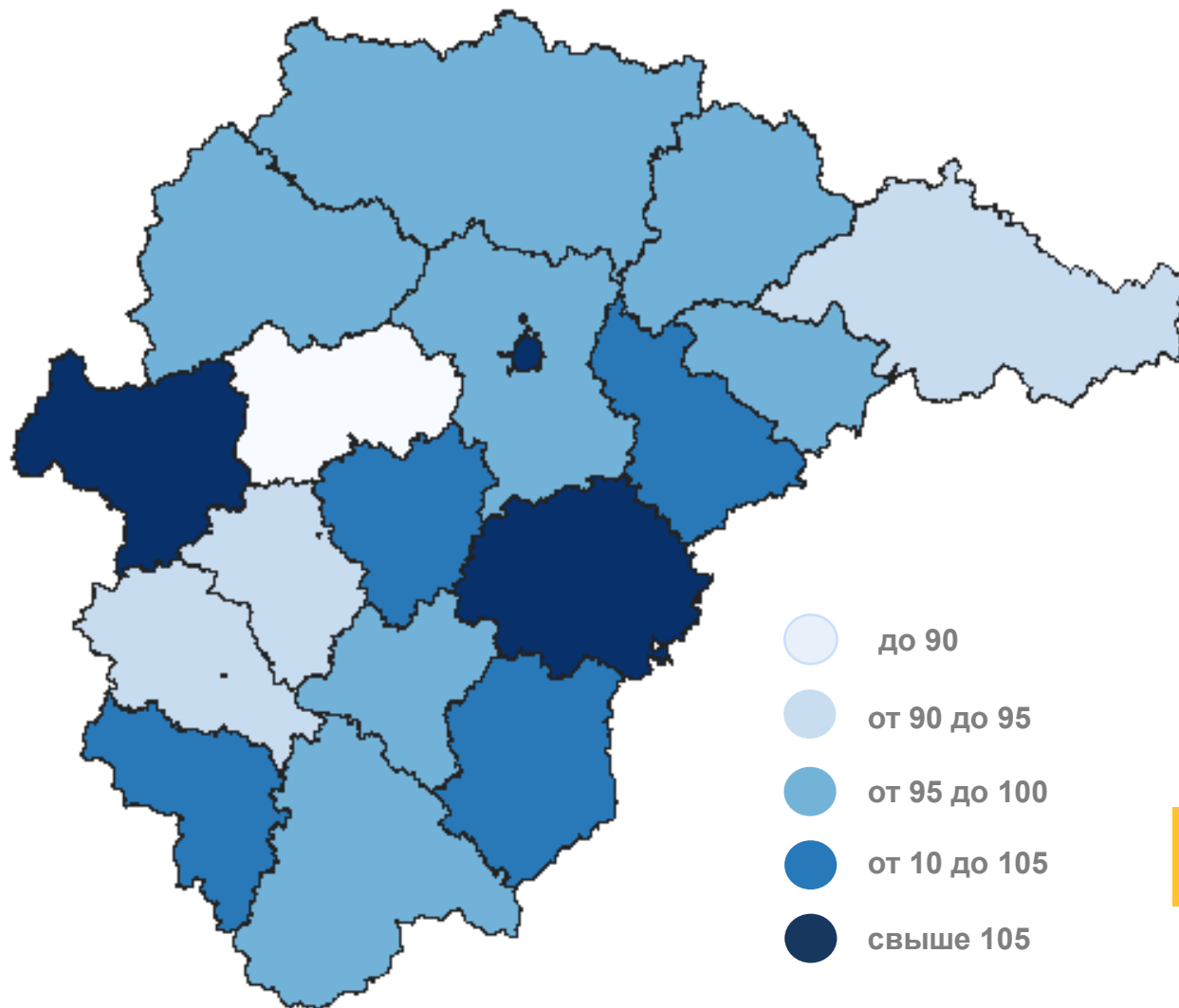
ПЕРИОД К СООТВЕТСТВУЮЩЕМУ ПЕРИОДУ ПРОШЛОГО ГОДА





# ИНДЕКС ПРОМЫШЛЕННОГО ПРОИЗВОДСТВА ПО РЕГИОНАМ ЦФО

ПРОЦЕНТЫ; ЯНВАРЬ-НОЯБРЬ 2022 ГОДА К ЯНВАРЮ-НОЯБРЮ 2021 ГОДА



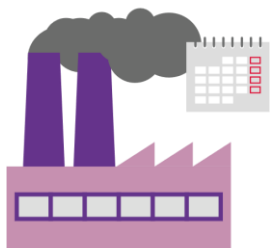


# ИНДЕКС ПРОМЫШЛЕННОГО ПРОИЗВОДСТВА

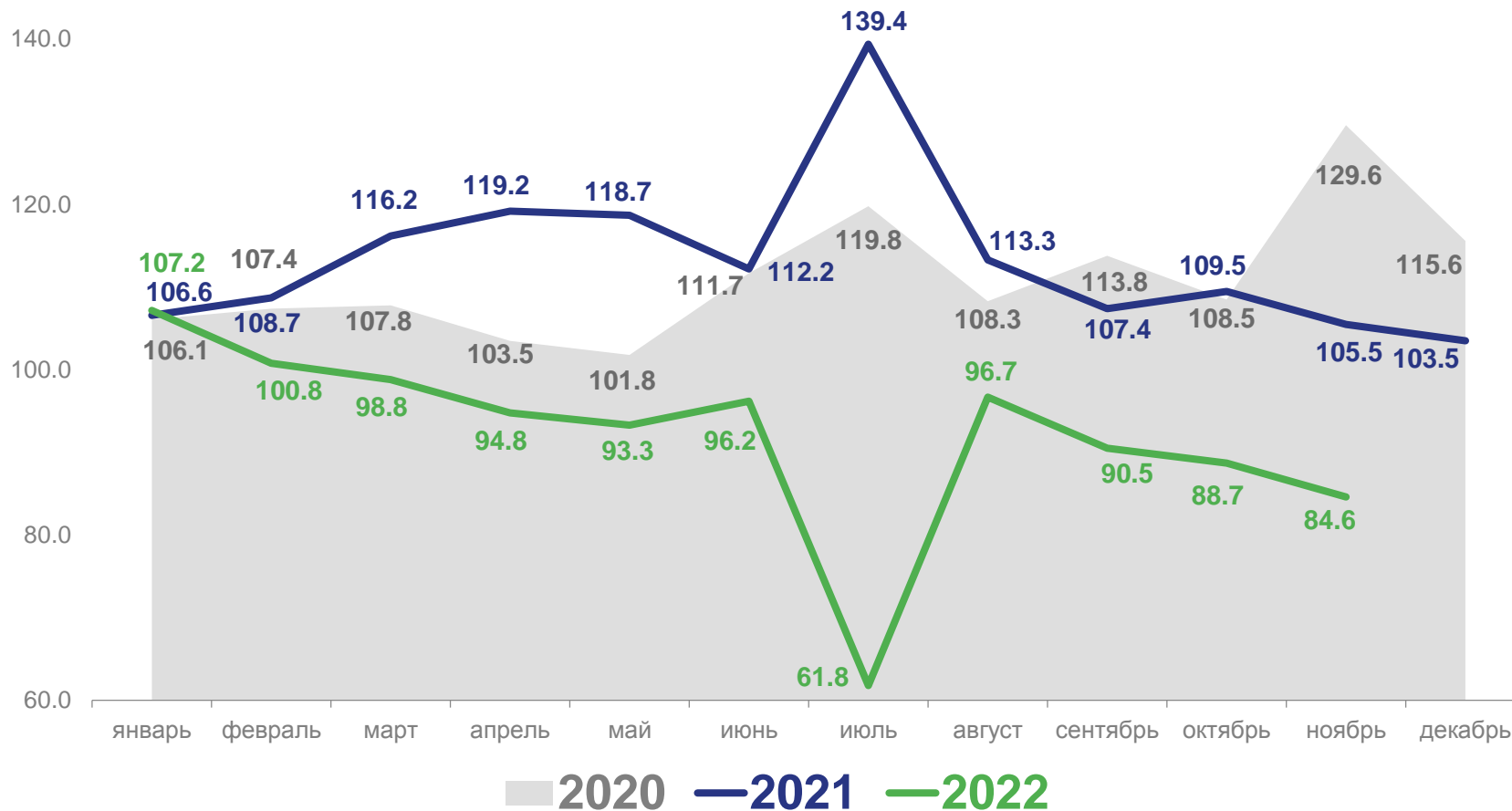
ПРОЦЕНТЫ

НОЯБРЬ 2022 ГОДА  
К НОЯБРЮ 2021 ГОДА

МЕСЯЦ К СООТВЕТСТВУЮЩЕМУ МЕСЯЦУ ПРОШЛОГО ГОДА



**84,6**






# ИНДЕКС ПРОМЫШЛЕННОГО ПРОИЗВОДСТВА

ПРОЦЕНТЫ

НОЯБРЬ 2022 ГОДА  
К ОКТАБРЮ 2022 ГОДА

МЕСЯЦ К ПРЕДЫДУЩЕМУ МЕСЯЦУ



106,6








# ИНДЕКСЫ ПРОИЗВОДСТВА ПО ВИДАМ ДЕЯТЕЛЬНОСТИ

## ПРОЦЕНТЫ

ЯНВАРЬ-НОЯБРЬ 2022 ГОДА  
К ЯНВАРЮ-НОЯБРЮ 2021 ГОДА



ИПП

90,8



Добыча полезных ископаемых

95,6



Обрабатывающие производства

88,3



Обеспечение электрической энергией, газом и паром

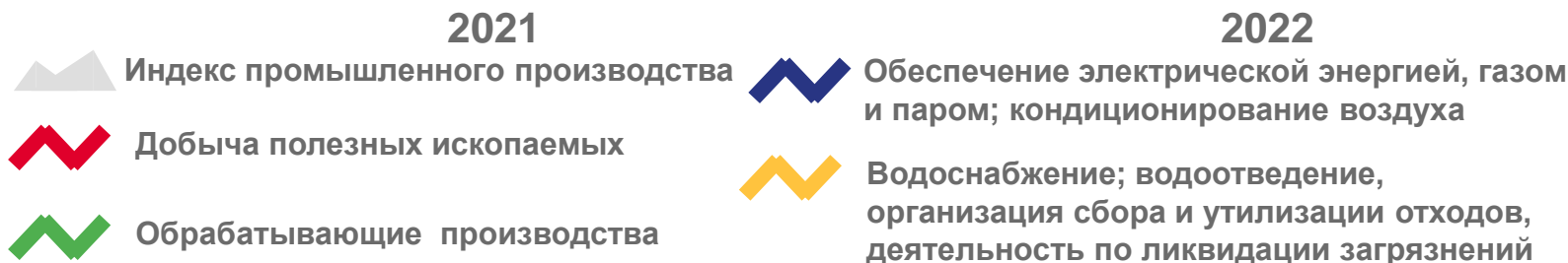
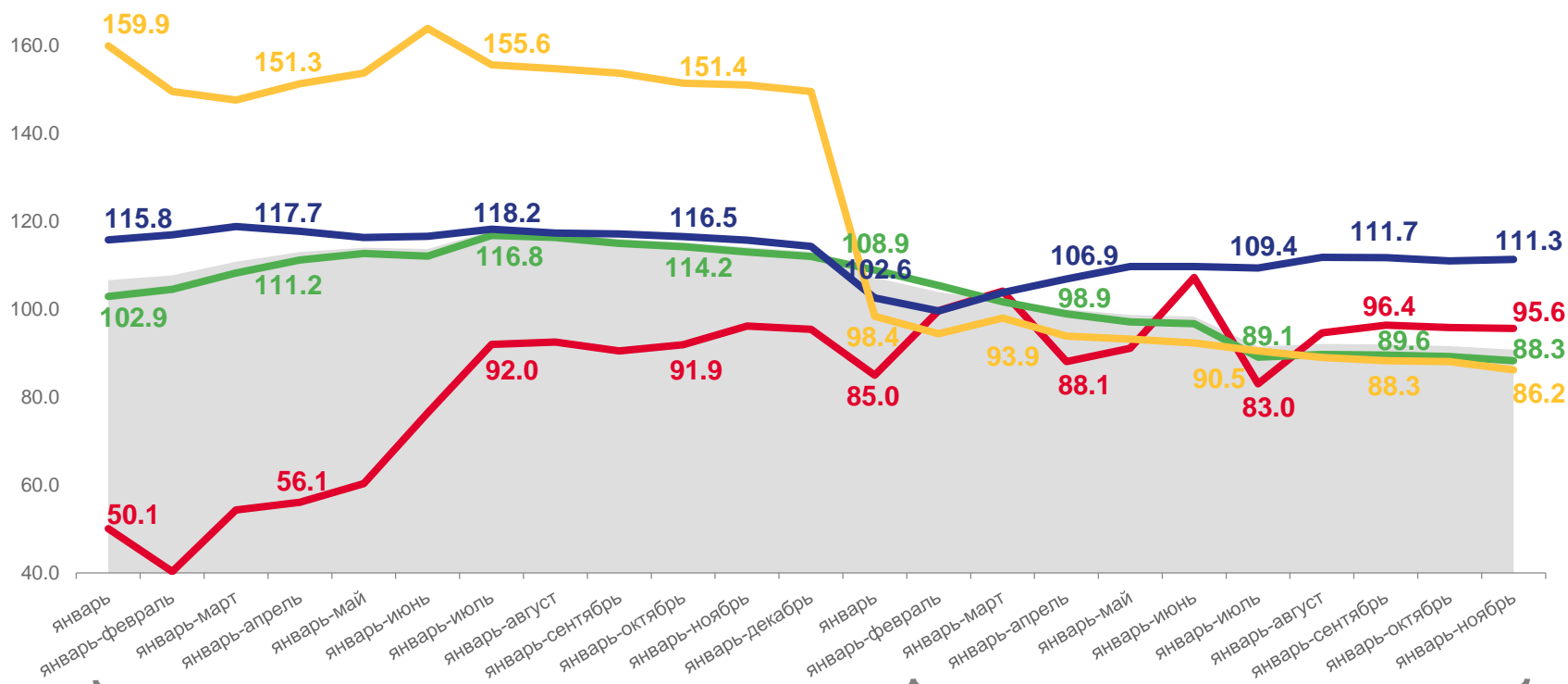
111,3



Водоснабжение; водоотведение, организация сбора и утилизации отходов, деятельность по ликвидации загрязнений

86,2

ПЕРИОД К СООТВЕТСТВУЮЩЕМУ ПЕРИОДУ ПРОШЛОГО ГОДА

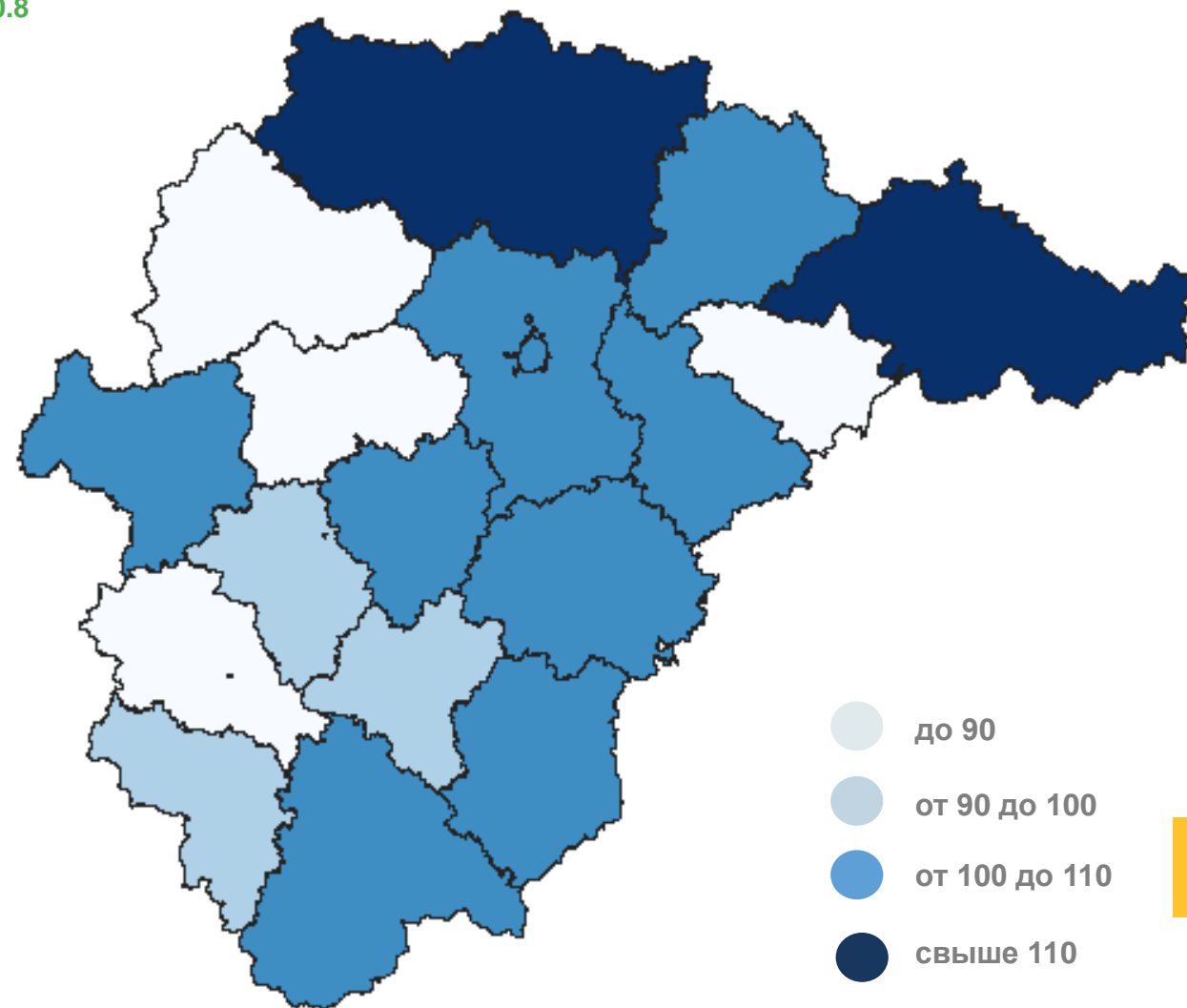




# ИНДЕКСЫ ПРОИЗВОДСТВА ПО РЕГИОНАМ ЦФО

## ДОБЫЧА ПОЛЕЗНЫХ ИСКОПАЕМЫХ

ПРОЦЕНТЫ; ЯНВАРЬ-НОЯБРЬ 2022 ГОДА К ЯНВАРЮ-НОЯБРЮ 2021 ГОДА



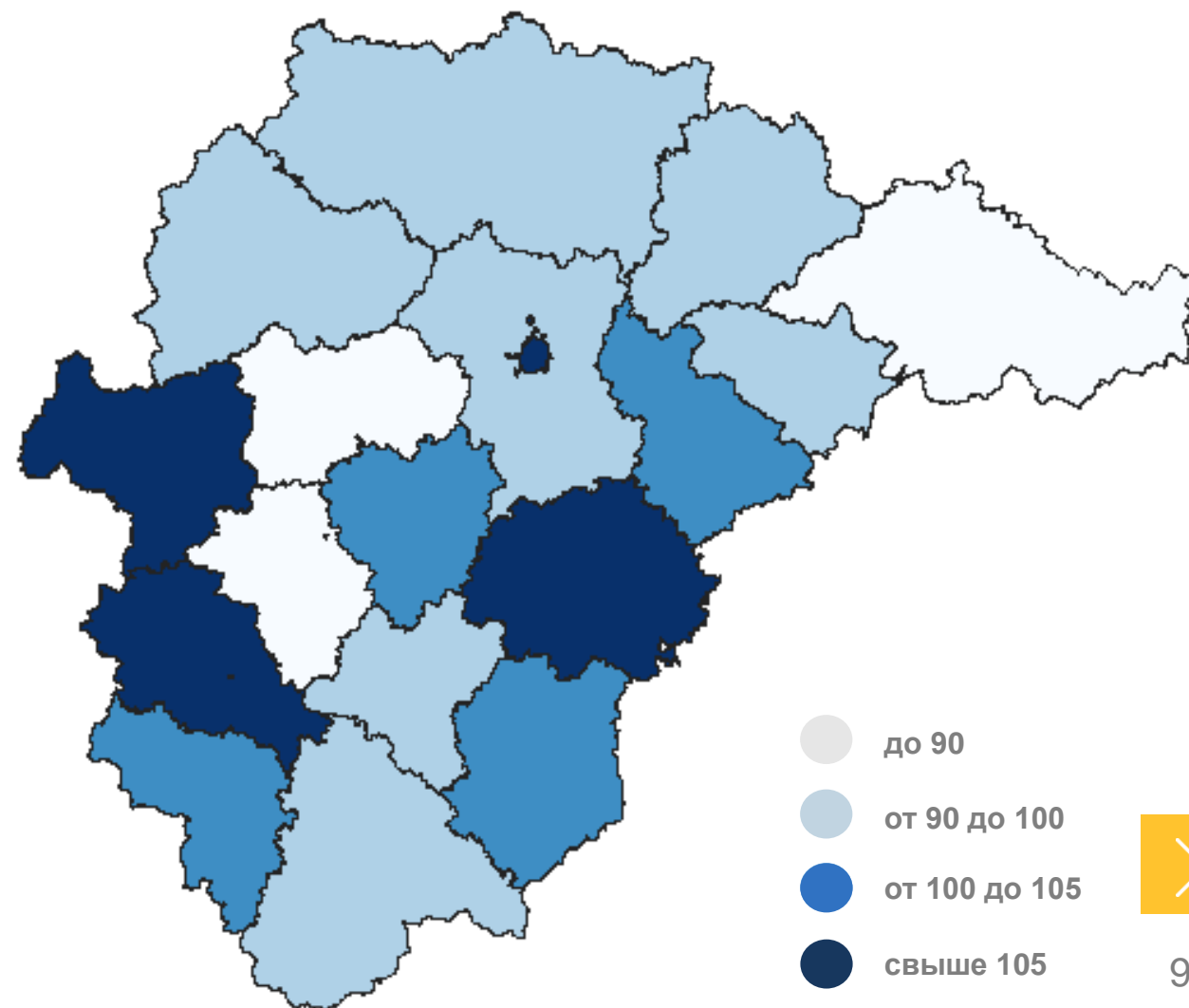




# ИНДЕКСЫ ПРОИЗВОДСТВА ПО РЕГИОНАМ ЦФО

## ОБРАБАТЫВАЮЩИЕ ПРОИЗВОДСТВА

ПРОЦЕНТЫ; ЯНВАРЬ-НОЯБРЬ 2022 ГОДА К ЯНВАРЮ-НОЯБРЮ 2021 ГОДА

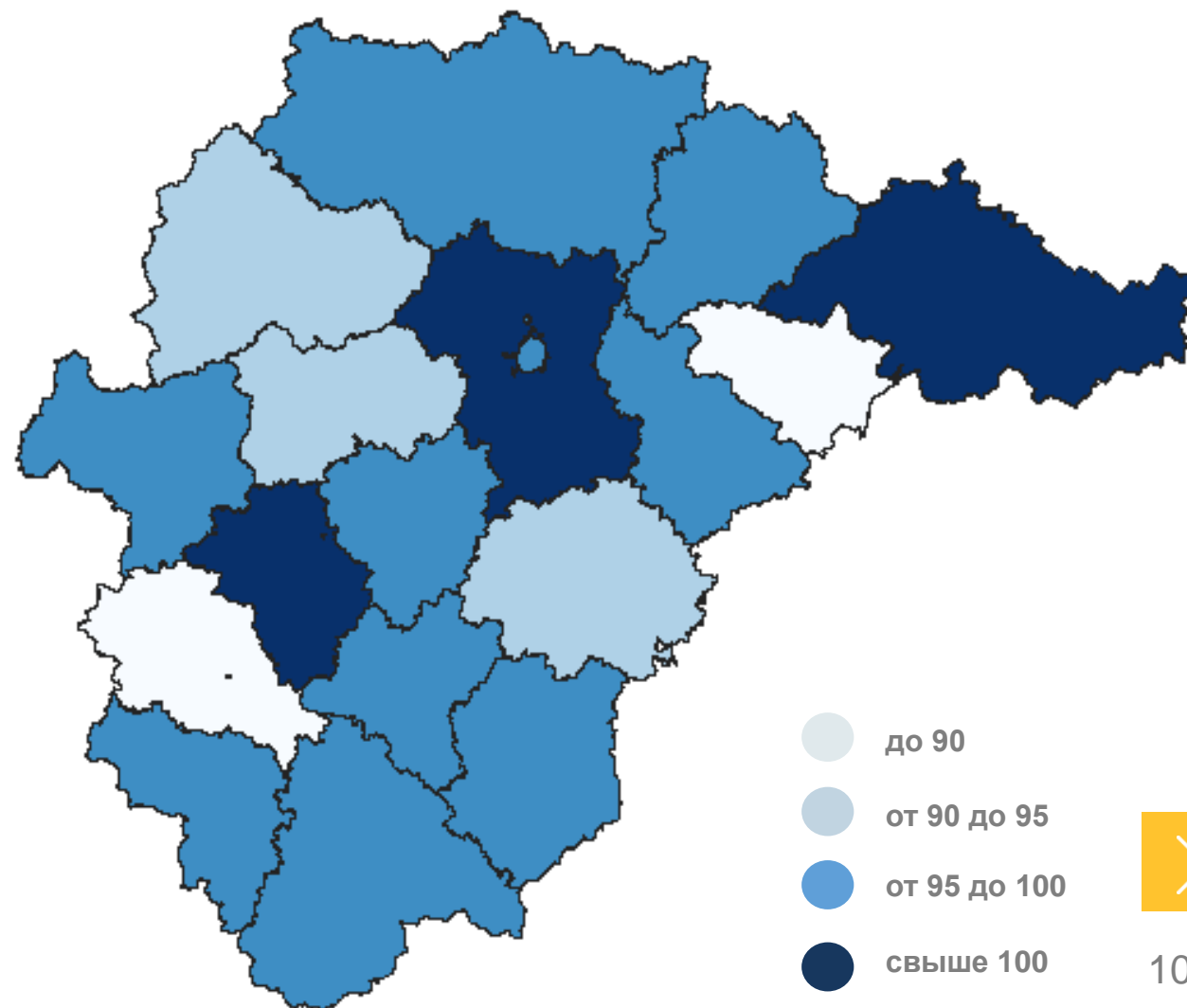




# ИНДЕКСЫ ПРОИЗВОДСТВА ПО РЕГИОНАМ ЦФО

## ОБЕСПЕЧЕНИЕ ЭЛЕКТРИЧЕСКОЙ ЭНЕРГИЕЙ, ГАЗОМ И ПАРОМ; КОНДИЦИОНИРОВАНИЕ ВОЗДУХА

ПРОЦЕНТЫ; ЯНВАРЬ-НОЯБРЬ 2022 ГОДА К ЯНВАРЮ-НОЯБРЮ 2021 ГОДА

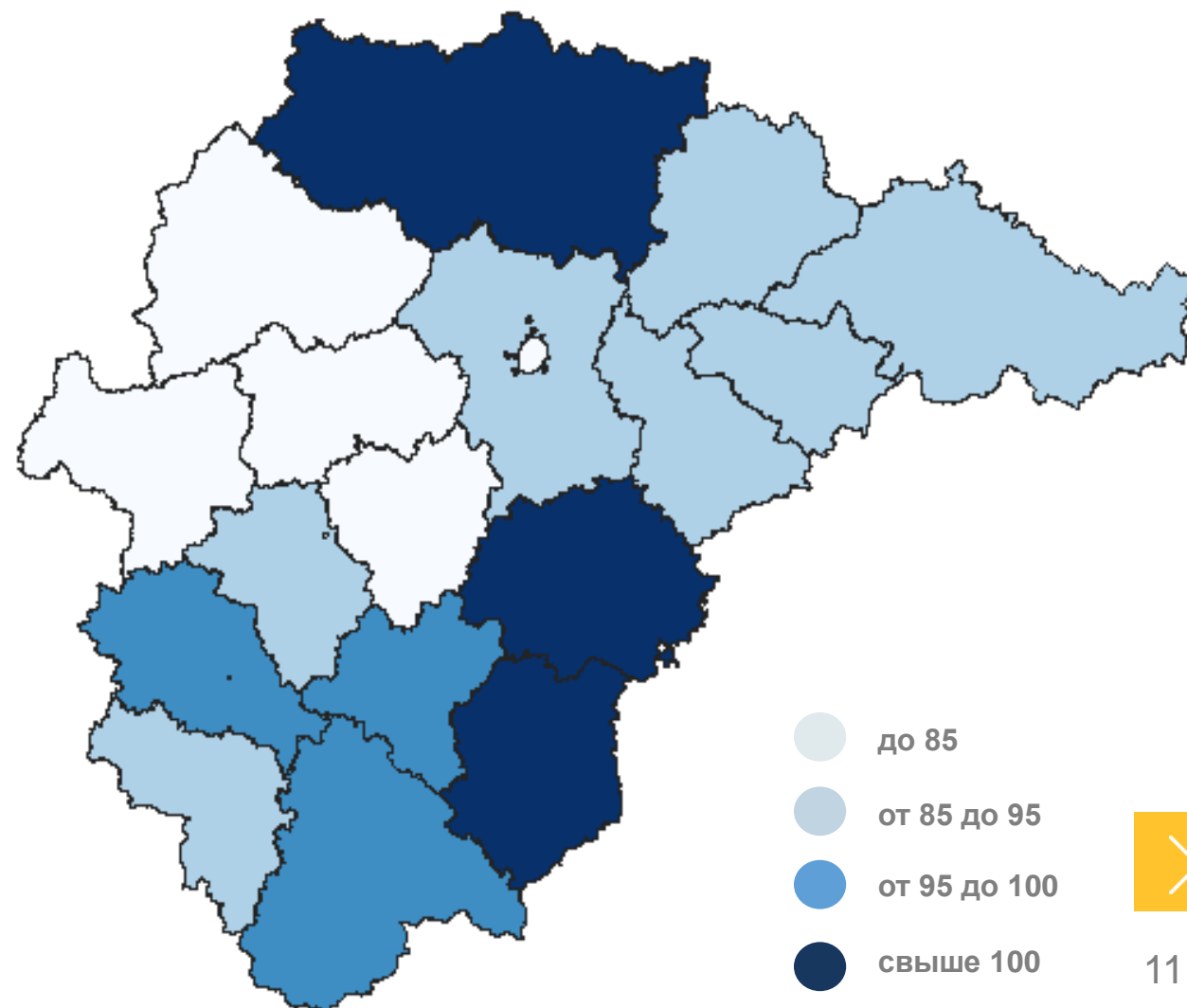




# ИНДЕКСЫ ПРОИЗВОДСТВА ПО РЕГИОНАМ ЦФО

ВОДОСНАБЖЕНИЕ; ВОДООТВЕДЕНИЕ, ОРГАНИЗАЦИЯ СБОРА И УТИЛИЗАЦИИ ОТХОДОВ,  
ДЕЯТЕЛЬНОСТЬ ПО ЛИКВИДАЦИИ ЗАГРЯЗНЕНИЙ

ПРОЦЕНТЫ; ЯНВАРЬ-НОЯБРЬ 2022 ГОДА К ЯНВАРЮ-НОЯБРЮ 2021 ГОДА





# ИНДЕКСЫ ПРОИЗВОДСТВА ПО ВИДАМ ДЕЯТЕЛЬНОСТИ

## ПРОЦЕНТЫ

НОЯБРЬ 2022 ГОДА  
К НОЯБРЮ 2021 ГОДА

МЕСЯЦ К СООТВЕТСТВУЮЩЕМУ МЕСЯЦУ ПРОШЛОГО ГОДА



ИПП

84,6



Добыча полезных ископаемых

93,6



Обрабатывающие производства

80,7



Обеспечение электрической энергией, газом и паром

113,4



Водоснабжение; водоотведение, организация сбора и утилизации отходов, деятельность по ликвидации загрязнений

69,8





# ИНДЕКСЫ ПРОИЗВОДСТВА ПО ВИДАМ ДЕЯТЕЛЬНОСТИ

ПРОЦЕНТЫ

НОЯБРЬ 2022 ГОДА  
К ОКТЯБРЮ 2022 ГОДА



ИПП

106,6



Добыча полезных ископаемых

109,3



Обработывающие производства

102,8



Обеспечение электрической энергией, газом и паром

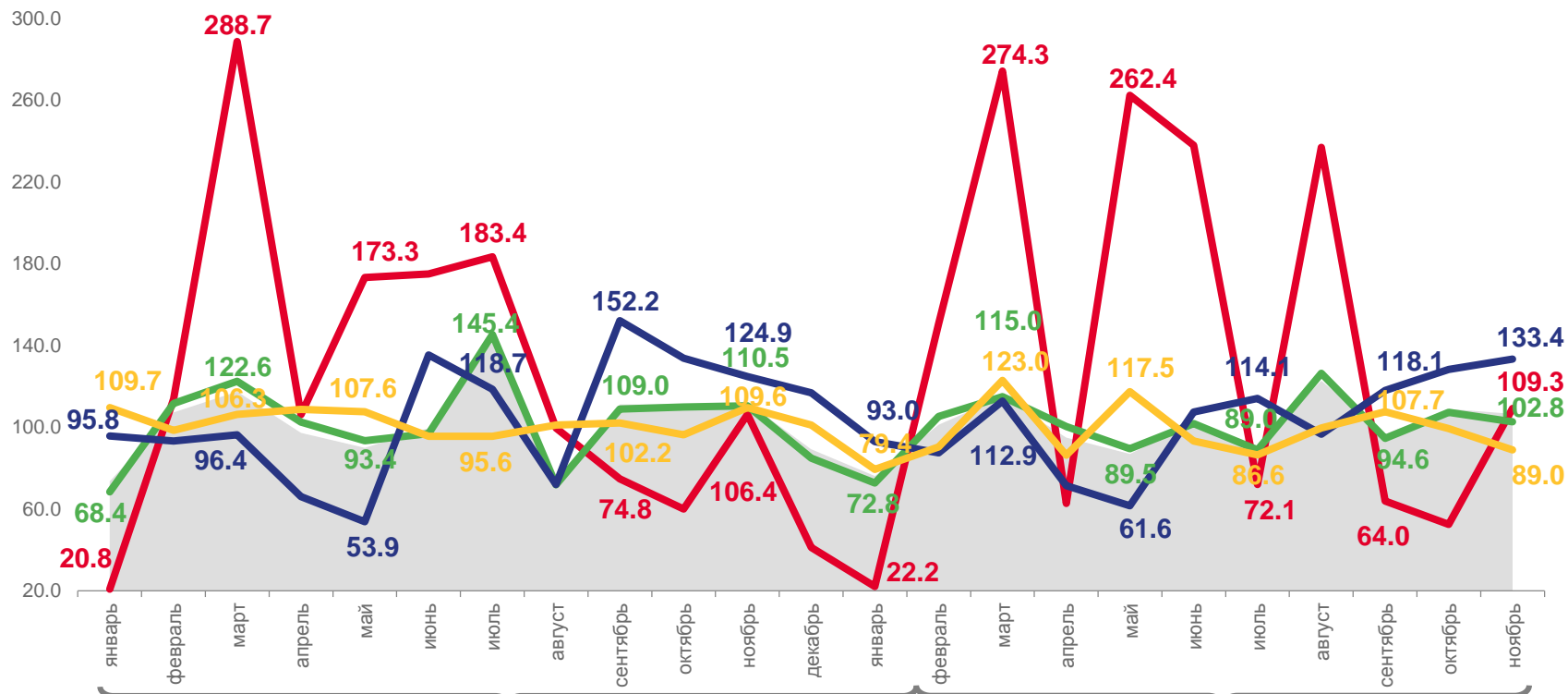
133,4



Водоснабжение; водоотведение, организация сбора и утилизации отходов, деятельность по ликвидации загрязнений

89,0

МЕСЯЦ К ПРЕДЫДУЩЕМУ МЕСЯЦУ



Индекс промышленного производства



Добыча полезных ископаемых



Обработывающие производства



Обеспечение электрической энергией, газом и паром; кондиционирование воздуха



Водоснабжение; водоотведение, организация сбора и утилизации отходов, деятельность по ликвидации загрязнений





# ИНДЕКСЫ ПРОИЗВОДСТВА ПО ОСНОВНЫМ ВИДАМ ОБРАБАТЫВАЮЩИХ ПРОИЗВОДСТВ

ПРОЦЕНТЫ; ЯНВАРЬ-НОЯБРЬ 2022 ГОДА К ЯНВАРЮ-НОЯБРЮ 2021 ГОДА



115,2

Производство компьютеров, электронных и оптических изделий



114,8

Производство напитков



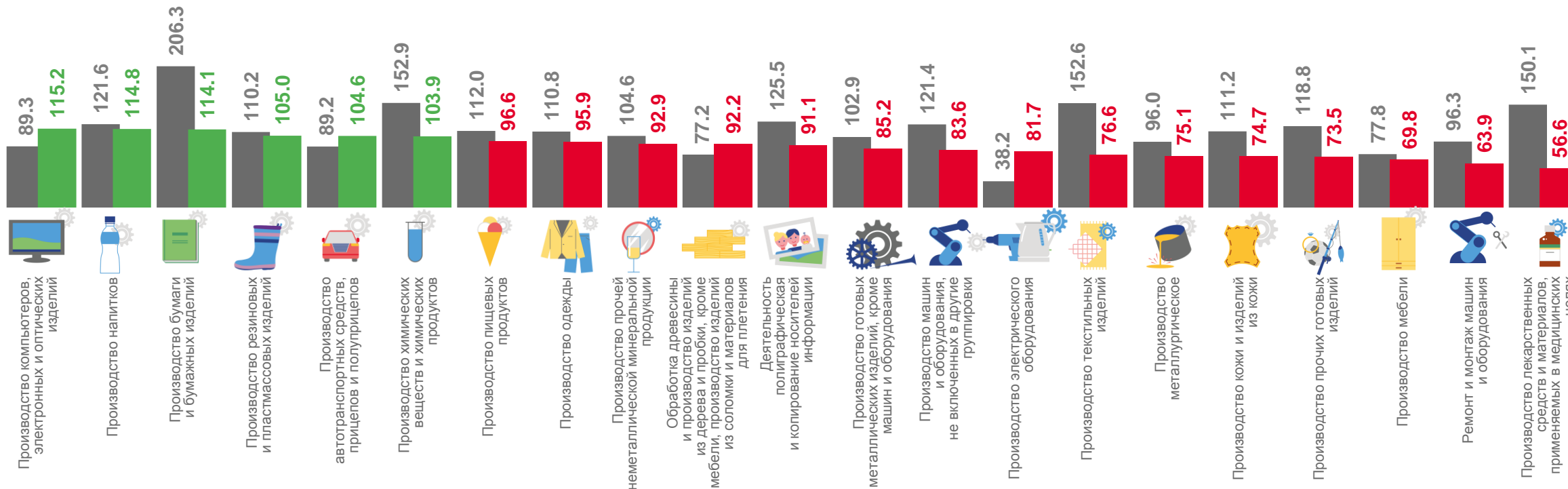
63,9

Ремонт и монтаж машин и оборудования



56,6

Производство лекарственных средств и материалов, применяемых в медицинских целях



■ январь-ноябрь 2022 г. к январю-ноябрю 2021 г. ■ январь-ноябрь 2021 г. к январю-ноябрю 2020 г.







# ИНДЕКСЫ ПРОИЗВОДСТВА ПО ОСНОВНЫМ ВИДАМ ОБРАБАТЫВАЮЩИХ ПРОИЗВОДСТВ

ПРОЦЕНТЫ; НОЯБРЬ 2022 ГОДА К НОЯБРЮ 2021 ГОДА



196,2

Производство напитков



149,0

Производство компьютеров, электронных и оптических изделий



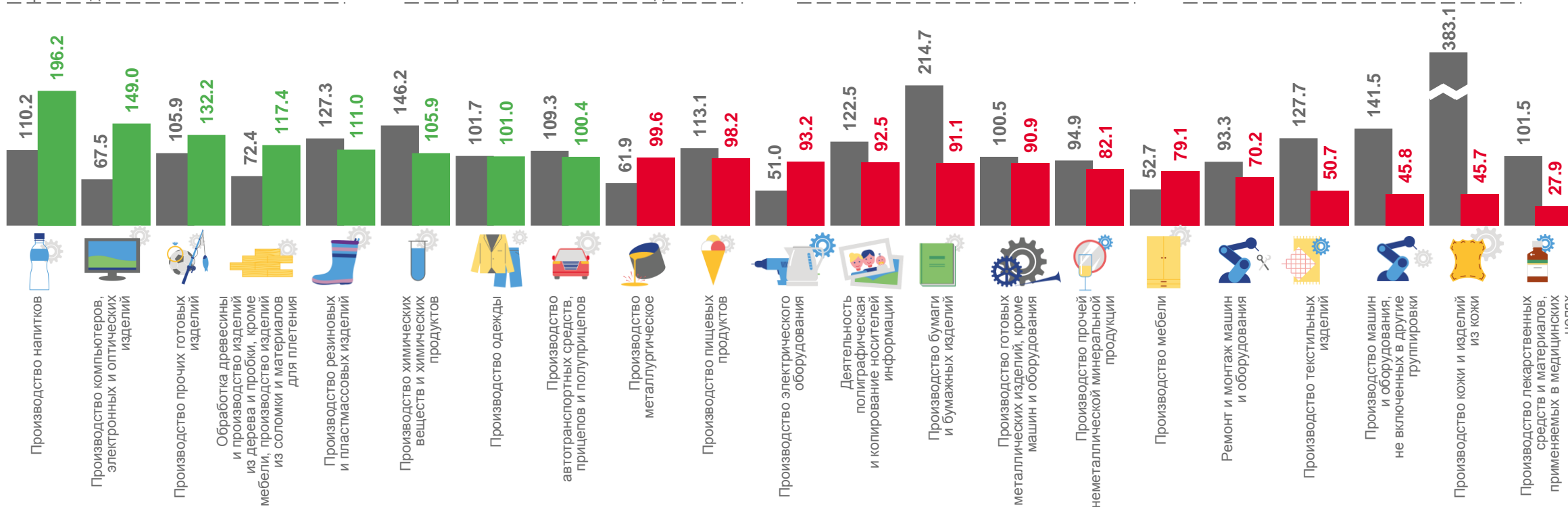
45,7

Производство кожи и изделий из кожи



27,9

Производство лекарственных средств и материалов, применяемых в медицинских целях



ноябрь 2022 г. к ноябрю 2021 г.



ноябрь 2021 г. к ноябрю 2020 г.





# ИНДЕКСЫ ПРОИЗВОДСТВА ПО ОСНОВНЫМ ВИДАМ ОБРАБАТЫВАЮЩИХ ПРОИЗВОДСТВ

ПРОЦЕНТЫ; НОЯБРЬ 2022 ГОДА К ОКТЯБРЮ 2022 ГОДА



Производство прочих готовых изделий



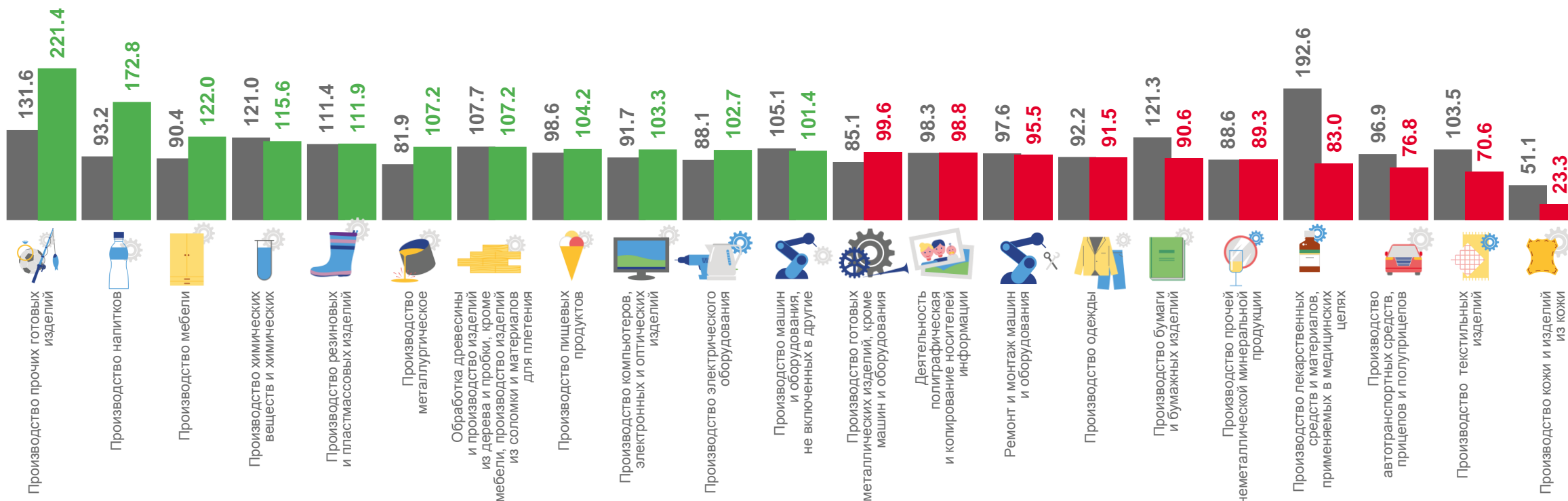
Производство напитков



Производство текстильных изделий



Производство кожи и изделий из кожи



■ ноябрь 2022 г. к октябрю 2022 г.

■ ноябрь 2021 г. к октябрю 2021 г.

